

Mueble cocina Ambar 150 x 55

AMBAR Kitchen cabinet 59" x 21"

Código para pedidos / Ordering codes

Mueble inferior
Lower cabinet
VCOC01-0040-000

Mueble superior
Upper cabinet
VCOC01-039-000

Mueble superior Upper cabinet



Mueble inferior Lower cabinet



Dimensiones / Dimensions

	ANCHO WIDTH	FONDO DEPTH	ALTO HIGH
Mueble superior Upper cabinet	150 cm 59"	45 cm 17.7"	65 cm 25.5"
Mueble inferior Lower cabinet	148 cm 58.2"	54 cm 21.2"	88 cm 34.6"

Material

- El mueble es en aglomerado enchapado con melamina.
- Canto en PVC de 1 mm.

Especificaciones

- Mueble para mesón de cocina.
- Mueble inferior 4 puertas y un cajón.
- Mueble superior 2 puertas y espacio para microondas.
- Bisagras cierrelento.
- Riel full extensión.
- Manija de 52 mm.

Ventajas

- Muebles listos para armar.
- Mueble con fijación de ensamble con elementos precisos (minifix y tarugos).
- Muebles elevados del piso que proporcionan seguridad contra la humedad.
- Protección antimicrobiana.
- Puede ser derecho o izquierdo según la perforación del mesón.
- Mejor aprovechamiento del espacio en el mueble inferior para los utensilios de cocina.

Colores

- Colores disponibles según temporada e inventario.

Importante

- Para limpiar el mueble use un trapo seco o humedézcalo en agua y detergente suave.
- No pinte ni barnice el mueble.
- No exponga el mueble a la intemperie.
- Evite arrastrarlo, puede ocasionar daños en la estructura.
- Por su seguridad, evite que los menores jueguen con el mueble
- No exponga el mueble a funciones diferentes para lo que fueron diseñados, ejemplo: sentarse en el mueble.

Material

- The cabinet is made particle board covered whit melamine
- Edge of 1 mm.

Specifications

- Cabinet for kitchen countertop.
- Lower cabinet 5 doors and one drawer.
- Upper cabinet with 3 doors and space for microwave.
- Slow closing hinges.
- Full extension slide.
- 52mm handle.

Advantages

- Eady-to-assamble cabinet (RTA).
- Cabinet mounting assembly with specific evidence (minifix and wooden pins).
- Cabinet elevated from the floor providing security against moisture.
- Antimicrobial protection.
- It can be right or left, according to the drilling of the kitchen sink.
- Better use of the space in the lower cabinet for kitchen utensils.

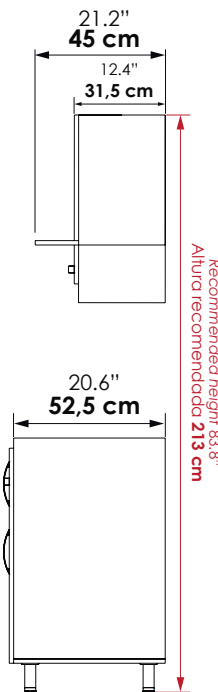
Colors

- Available colors according to stock and season collection.

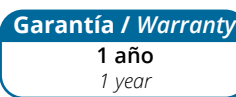
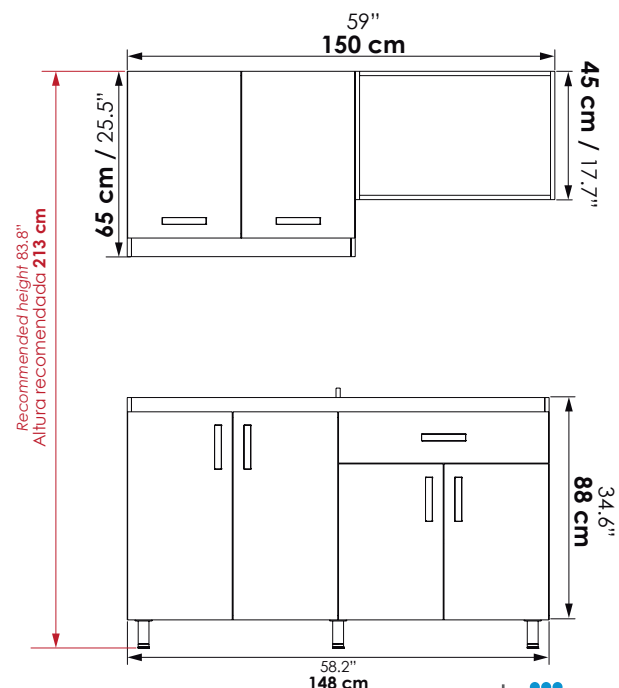
Important

- To clean the cabinet use a wet or dry cloth with few detergent.
- Do not paint or varnish the cabinet.
- Do not expose it to outdoors.
- Do not drag it, this can cause structural damage.
- For safety, do not allow children to play with the cabinet.
- Do not use the cabinet for unspecified purposes. Example: siting on the cabinet.

Vista lateral / Lateral view



Vista frontal / Front view



Itagüí, Antioquia, Colombia
Calle 29 No 41-15

Tel. 574+ 444 17 71 / info@firplak.com
servicioalcliente@firplak.com



www.firplak.com